

Title	α -Sorigenin Dimethyl Etherの合成研究
Author(s)	加多木, 豊之
Citation	
Issue Date	
Text Version	none
URL	http://hdl.handle.net/11094/28536
DOI	
rights	
Note	

Osaka University Knowledge Archive : OUKA

<https://ir.library.osaka-u.ac.jp/>

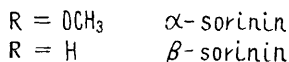
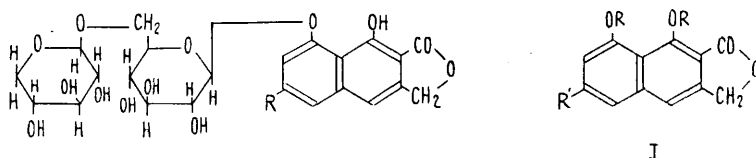
Osaka University

【 6 】

氏名・(本籍)	加 多 木 豊 之 か た き とよ し
学位の種類	薬 学 博 士
学位記番号	第 330 号
学位授与の日付	昭 和 37 年 7 月 27 日
学位授与の要件	学位規則第5条第2項該当
学位論文題目	α -Sorigenin Dimethyl Ether の合成研究
	(主 査) (副 査)
論文審査委員	教 授 堀 井 善 一 教 授 青 木 大 教 授 滝 浦 潔 教 授 犬 伏 康 夫

論 文 内 容 の 要 旨

二国は1938年クロウメドキ (*Rhamnus japonica* MAXIM.) の靱皮部より α -および β -sorigeninを単離しこれらがそれぞれ α -および β -sorigeninとprimverose (6-(β -D-xylosido)-D-glucose)の結合した配糖体であることを明らかにした。 β -sorigeninの構造については二国, Schmidらによる構造研究, 堀井らによる β -sorigenin dimethyl etherの合成研究によってこれが1, 8-dihydroxy-3-hydroxymethyl-2-naphthoic acid γ -lactone (I: R=R'=H)なる構造であることが確証された。

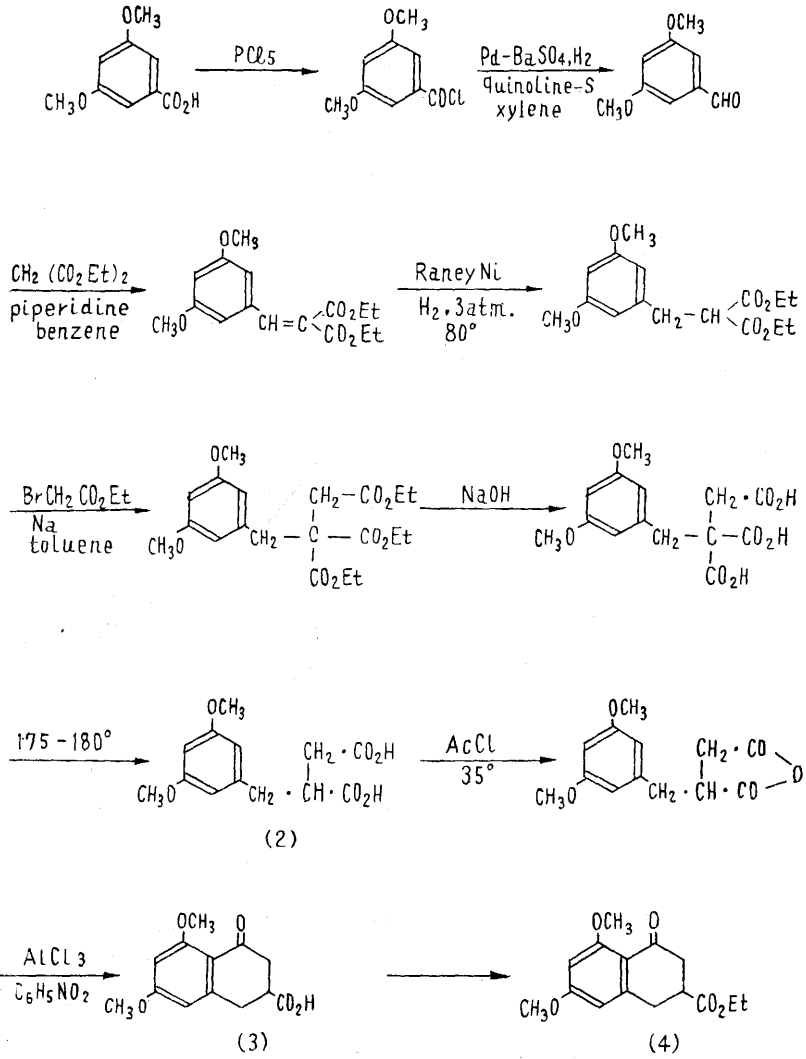


α -sorigeninは α -sorigeninのaglyconで分子式C₁₃H₁₀O₅, m.p. 229°の微黄色針状晶として得られ、その構造は二国, Schmidらの研究によって1,8-dihydroxy-3-hydroxymethyl-6-methoxy-2-naphthoic acid γ -lactone (I: R=H, R'=OCH₃)と推定されている。

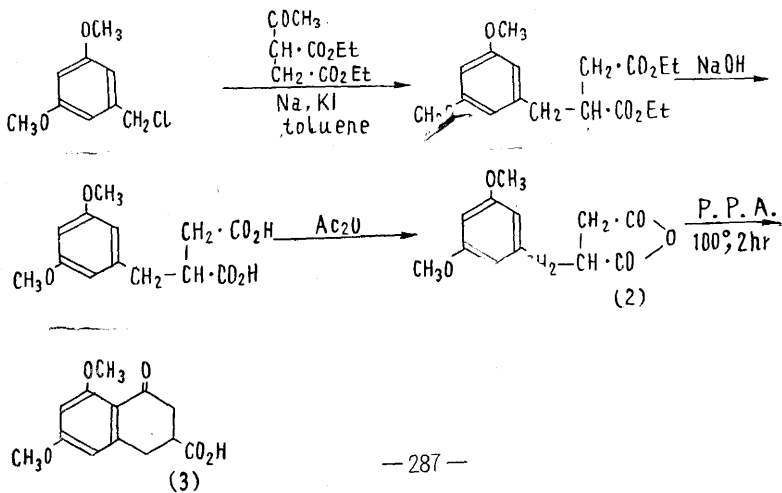
著者は今回その推定構造式のdimethyl ether体 (I: R=CH₃, R'=OCH₃)に相当する化合物を合成して、このものが天然の α -sorigeninより導いたdimethyl ether体と同一物であることを確かめ、二国, Schmidらの提出した α -sorigeninの構造式が正しいことを証明することができた。

まずこの合成研究の重要な中間体となった5,7-dimethoxy-4-oxo-1,2,3,4-tetrahydro-2-naphthoic acid (3)の合成法の検討を行なった。カルボン酸(3)はすでに八木により第1図のような反応経路で合成されているが、著者はAdamsの方法で3,5-dimethoxybenzoic acidより作った3,5-dimethoxybenzyl chlorideを

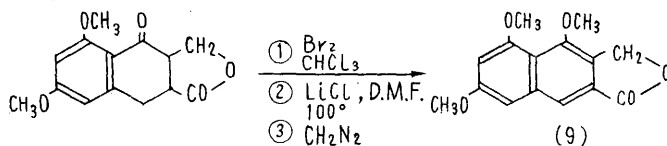
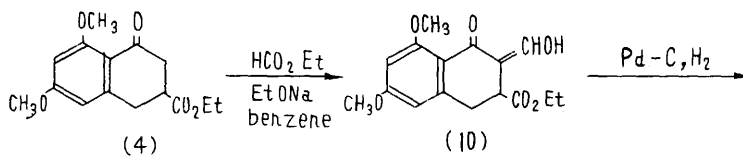
※ 1 ☒



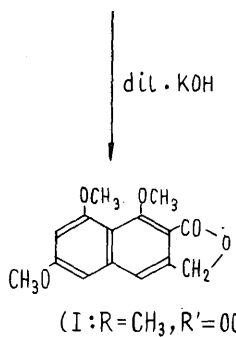
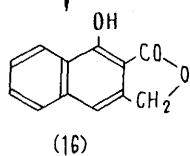
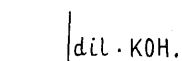
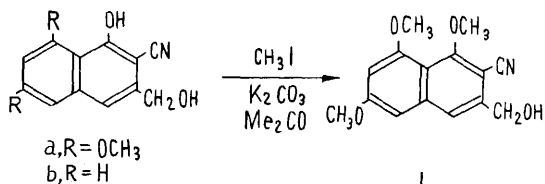
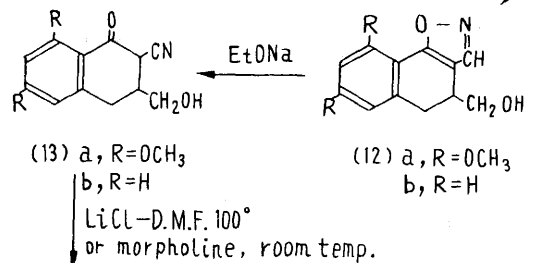
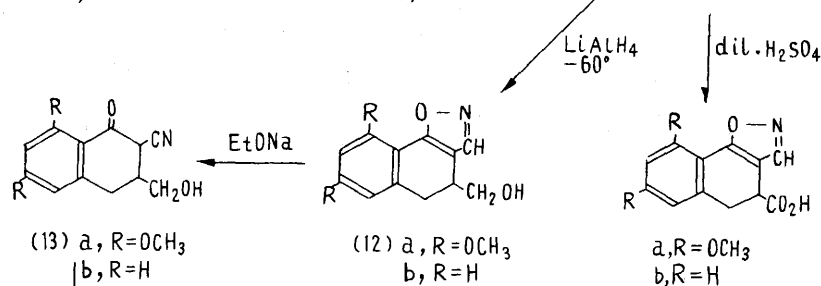
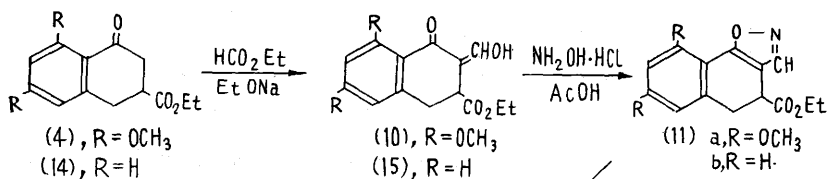
※ 2 ☒



4 ☐



5 ☐



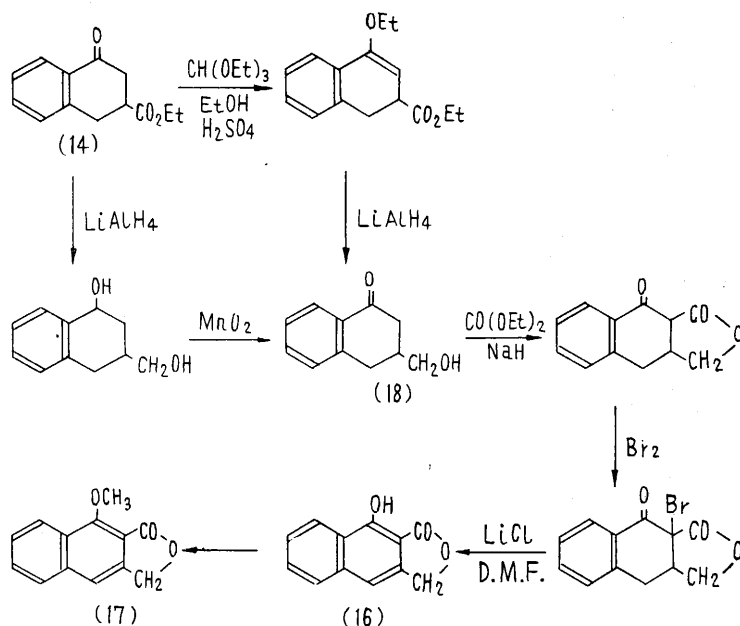
(I: R=CH₃, R'=OCH₃)

この (6) の還元反応において還元を 0~5° で行うか、または ethyl 1,6,8-trimethoxynaphthalene-2,3-dicarboxylate (7) をアルコール性苛性カリと加熱し部分加水分解して生成した half ester (8) を LiAlH_4 により -30° で還元すると m.p. 205° のラクトン体、 $\nu_{\text{CO}} \text{CHCl}_3$ 1757 cm^{-1} , が得られることが分った。かくして天然の α -sorigenin dimethyl ether に一致するラクトン体 (m.p. 185°) とその異性体 (m.p. 205°) を合成し得た訳であるが、この中後者の m.p. 205° のラクトン体は別途第4図に示すような方法で得た 3-hydroxymethyl-4,5,7-trimethoxy-2-naphthoic acid γ -lactone (9) と混融試験, 赤外スペクトルの比較により全く同一物であることが分ったので, m.p. 185° のラクトン体および α -sorigenin dimethyl ether の構造が (I : R=CH₃, R'=OCH₃) であることが明らかになった。

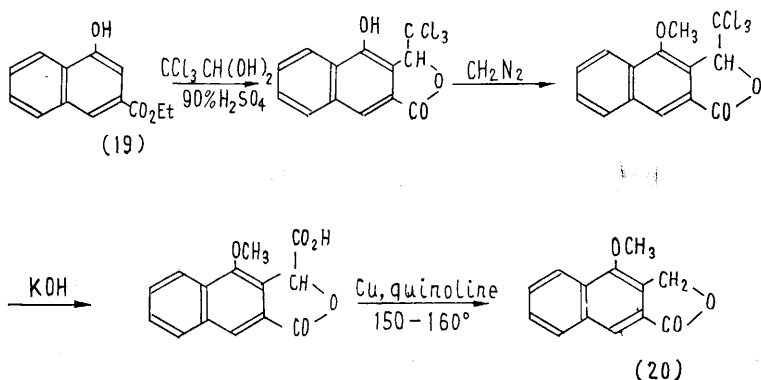
さらにこの α -sorigenin dimethyl ether は別途第5図に掲げるような方法によっても合成することができ, 上記の結論の正しいことを裏付けることができた。すなわち ethyl 5,7-dimethoxy-4-oxo-1,2,3,4-tetrahydro-2-naphthoate (4) の hydroxymethylene 体 (10) に hydroxylamine を作用させると 3,4-dihydro-6,8-dimethoxy-3-ethoxycarbonylnaphth [2,1-d] isoxazole (11,a) が得られるが, この (11, a) を無水のエーテル, テトラヒドロフラン混液中 LiAlH_4 を用い -60° で還元するとエステル基のみが LiAlH_4 の還元を受けた 3,4-dihydro-6,8-dimethoxy-3-hydroxymethylnaphth[2,1-d]isoxazole (12,a) を与える。

(12,a) を sodium ethoxide で開裂して ketonitril 体 (13, a) とした後芳香化, ジアゾメタンによるメチル化続いて加水分解すると m.p. 185° の 3-hydroxymethyl-1,6,8-trimethoxy-2-naphthoic acid γ -lactone (I : R=CH₃, R'=OCH₃) が得られた。本品は天然の α -sorigenin より導いた dimethyl ether および half ester (6) の -60° での還元によって得た γ -lactone 体 (m.p. 185°) と混融しても融点降下を示さず, 三者の赤外スペクトルも全領域にわたって完全に一致した。

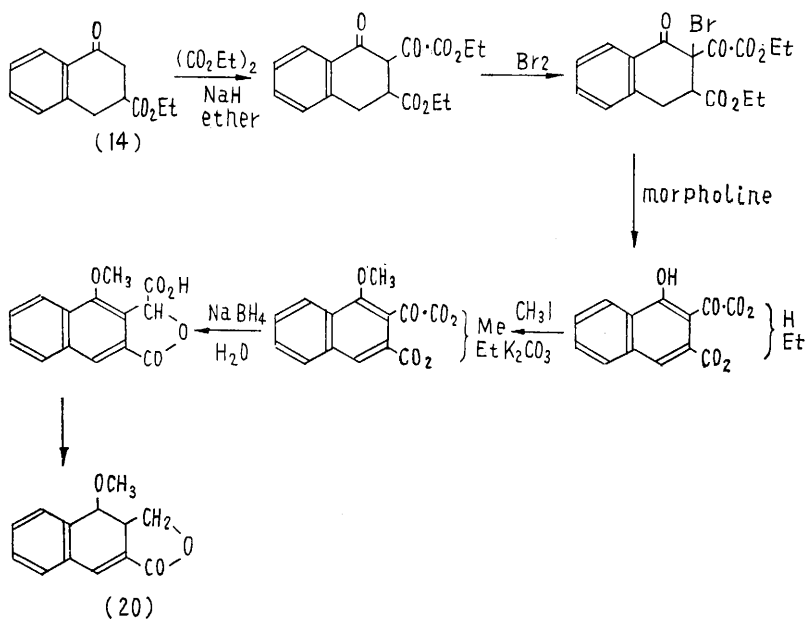
オ 6 図



※ 7 図



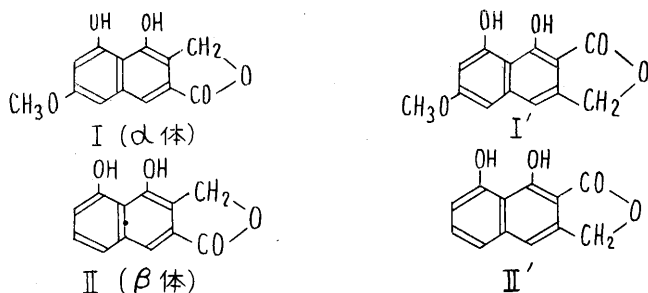
※ 8 図



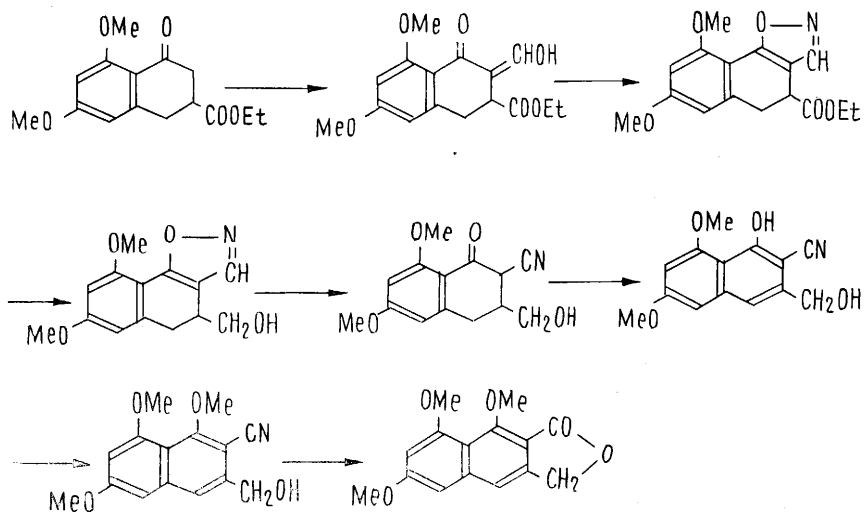
なお以上の合成研究の成功に先立って、予備実験として 3-hydroxymethyl-1-methoxy-2-naphthoic acid γ -lactone (17) および 3-hydroxymethyl-4-methoxy-2-naphthoic acid γ -lactone (20) の合成法の検討を行ない、新しく (17) の合成法として ① isoxazole 体 (11, b) を中間体とする方法 (第 5 図), ② 3-hydroxymethyl-1-oxo-1,2,3,4-tetrahydro-2-naphthalene (13) を経由する方法 (第 6 図), (20) の合成法として ③ ethyl 4-hydroxy-2-naphthoate (19) と抱水クロラルとの反応成績体を経由する方法 (第 7 図), ④ ethyl 4-oxo-1,2,3,4-tetrahydro-2-naphthoate (14) とシユウ酸ジエチルとの縮合成績体を経由する方法 (第 8 図) の 4 方法を確立することができた。

論文の審査結果の要旨

二国（大阪大学）はクロウメモドキ（*Rhamnus japonica* Maxim.）の皮部から α -および β -Sorinin を分離しその genin 部に次の構造式（I, II）を与えたが二国および H. Schmid（Zürich 大学）らは Biogenesis および光学的諸性質から（I），（II）式をそれぞれ（I'），（II'）に訂正した。



堀井らは先に II' の dimethyl ether 体を合成してその訂正式が正しいことを証明したが今回加多木は I, および I' の dimethyl Ether 体を合成し I'-Dimethyl Ether 体が天然の α -Sorigenin Dimethyl Ether と一致することを認め α -Sorigenin の場合も訂正式（I'）が正しいことを合成的に証明することができた。 α -Sorigenin の合成は β -Sorigenin 合成に使用した反応がいずれも好結果を与えず加多木の創案したテトラロンをイソキサゾール環として LAH 還元に対して保護する反応を応用してはじめて α -Sorigenin を合成することができた。この反応は文献未載の反応である。



自己の創案した反応で α -Sorigenin Dimethyl Ether を合成し α -Sorigenin の構造を決定したことは学問的に大きな功績でこの研究は博士論文として十分な価値があることを認める。